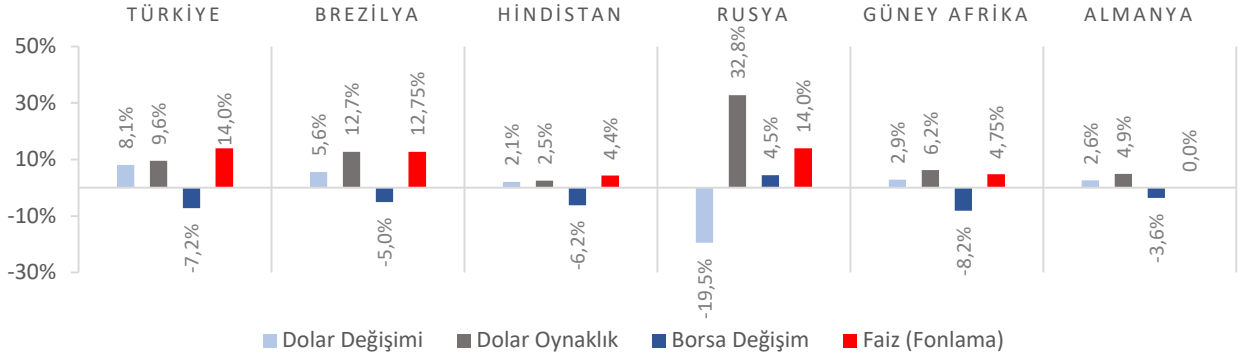


Dünya Piyasaları Son 4 Hafta

Tüketici Güven Endeksi
Mayıs 2022

67,6

Mayıs 2021: 77,3

Tarım Ürünleri Üretici Fiyat Endeksi Değişimi
Nisan 2022 (Aylık)

%17,76

Mart 2022: %12,02

Yurt Dışı Üretici Fiyat Endeksi Değişimi
Nisan 2022 (Aylık)

%2,61

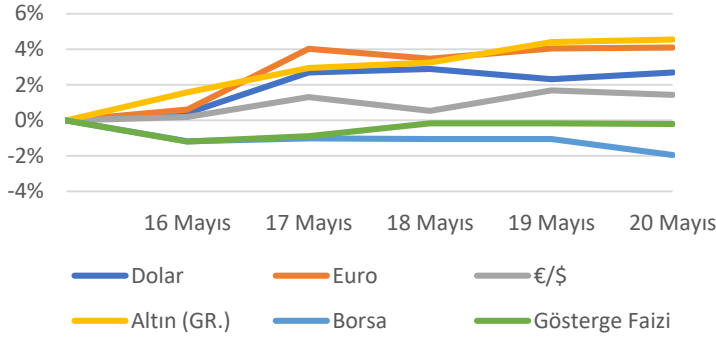
Mart 2022: %7,29

İhracat Birim Değer Endeksi Değişimi
Mart 2022 (Yıllık)

%10,7

Mart 2021: %7,6

Türkiye Piyasaları-Haftalık Değişim

Cari İşlemler Hesabı
Ocak-Mart 2022

-18.074

Ocak-Mart 2021: -7.544

Tarım Ürünleri Üretici Fiyat Endeksi Değişimi
Nisan 2022 (Yıllık)

%118,53

Nisan 2021: %21,77

Yurt Dışı Üretici Fiyat Endeksi Değişimi
Nisan 2022 (Yıllık)

%97,11

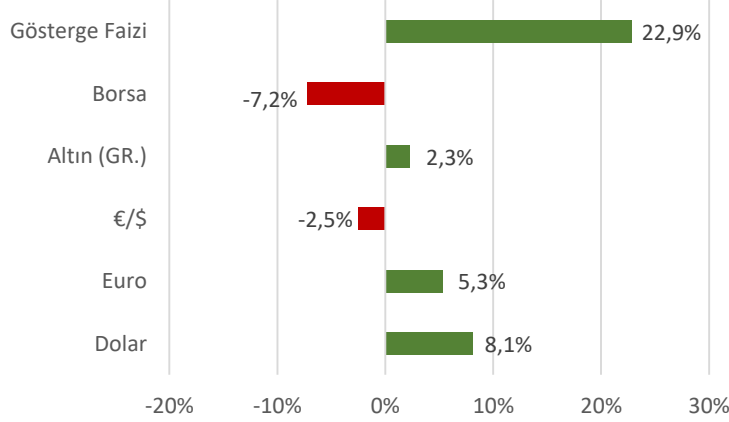
Nisan 2021: %35,31

İhracat Miktar Endeksi Değişimi
Mart 2022 (Yıllık)

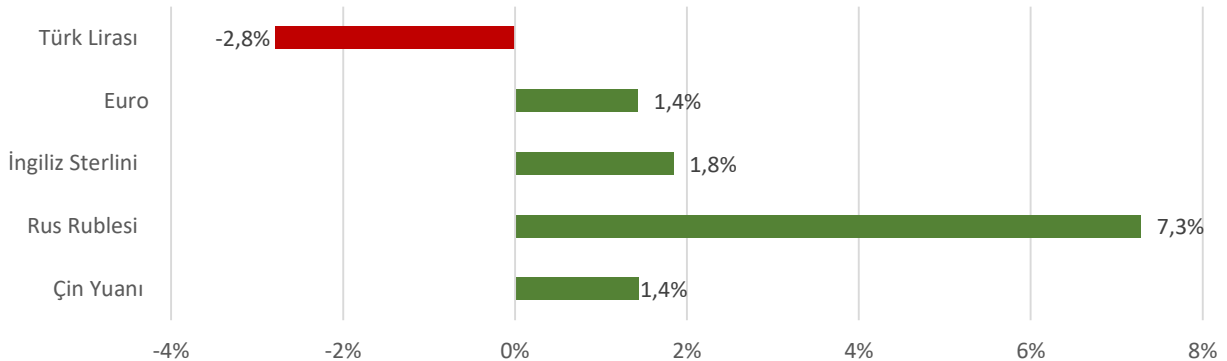
%8,2

Mart 2021: %32,1

Türkiye Piyasaları-Son 4 Haftalık Değişim



Para Birimlerinin ABD Doları'na Karşı Haftalık Değişimi



Ekonomide bu hafta ne oldu?

Yurtiçinde cari işlemler açığı, yurtdışında ise Euro Bölgesi büyüme tahmini konuşuldu.

Yurt İçi Gelişmeler

- 15 ve daha yukarı yaştaki kişilerde işsiz sayısı 2022 yılı birinci çeyreğinde bir önceki çeyreğe göre 50 bin kişi artarak 3 milyon 845 bin kişi oldu. İşsizlik oranı ise 0,1 puanlık artış ile %11,4 seviyesinde gerçekleşti.
- Nisan 2022’de 67,3 olan mevsimsellikten arındırılmış Tüketici Güven Endeksi, Mayıs 2022’de bir önceki aya göre %0,4 artarak 67,6 seviyesinde gerçekleşti. Aynı dönemde hanenin maddi durumu endeksi %1,2, genel ekonomik durum beklentisi endeksi %1,5 azaldı, hanenin maddi durum beklentisi endeksi %4 arttı.
- Mart ayında cari işlemler açığı, bir önceki yılın aynı ayına göre 2.229 milyon \$ artarak 5.554 milyon \$ oldu. On iki aylık cari işlemler açığı ise 24.223 milyon \$ oldu.
- Nisan 2022’de Tarım Ürünleri Üretici Fiyat Endeksi (Tarım-ÜFE), bir önceki aya göre %17,76, bir önceki yılın aynı ayına göre %118,53 arttı. Yıllık artışın yüksek olduğu alt gruplar ise sırasıyla, %295,72 ile lifli bitkiler, %248,33 ile sebze ve kavun-karpuz, kök ve yumrular ve %135,01 ile tahıllar (pirinç hariç), baklagiller ve yağlı tohumlar oldu.
- Nisan ayında Yurt Dışı Üretici Fiyat Endeksi (YD-ÜFE), bir önceki aya göre %2,61, bir önceki yılın aynı ayına göre %97,11 artış gösterdi. İmalat sektöründe yıllık %97,07, aylık %2,63 artış gerçekleşti.
- Mart ayında bir önceki yılın aynı ayına göre ihracat birim değer endeksi %10,7, ihracat miktar endeksi %8,2 arttı. Aynı dönemde ithalat birim değer endeksi %33,7 artarken, ithalat miktar endeksi %2,2 azaldı.
- Nisan ayında Türkiye geneli konut satışları bir önceki yılın aynı ayına göre %38,8 artarak 133 bin 58 oldu. Toplam konut satışları içinde ipotekli satışların payı %24,1, ilk el konut satışının payı ise %27,4 oldu.

Yurt Dışı Gelişmeler

- Euro Bölgesi Tüketici Fiyat Endeksi (TÜFE) Nisan ayında aylık bazda %0,6, yıllık bazda ise %7,4 arttı.
- Avrupa Komisyonu, Euro Bölgesi büyüme tahmini 2022 yılı için %4’ten %2,7’ye, 2023 için de %2,7’den %2,3 seviyesine aşağı yönlü revize etti.
- ABD’de sanayi üretimi, Nisan ayında bir önceki aya göre %1,1 ile beklentilerin üzerinde arttı. Sanayi üretimi, Mart ayında %0,9 artmıştı. Sanayi üretimi, yıllık bazda ise %6,4 arttı.
- ABD’de perakende satışlar, Nisan ayında %0,9 arttı. Piyasa beklentisi %1 artış olması yönündeydi. Perakende satışlar geçen yılın aynı ayına kıyasla ise %8,19 arttı.
- ABD’de konut başlangıçları, Nisan ayında bir önceki aya kıyasla %0,2 azalışla 1,7 milyon oldu.
- ABD’de ikinci el konut satışları, Nisan ayında aylık %2,4 azalışla 5,6 milyona geriledi.
- ABD’de geçtiğimiz hafta işsizlik haklarından yararlanma başvuruları 218 bine yükselirken, piyasa beklentileri 200 bin olması yönündeydi.

23 Mayıs 2022 Pazartesi	24 Mayıs 2022 Salı	25 Mayıs 2022 Çarşamba	26 Mayıs 2022 Perşembe	27 Mayıs 2022 Cuma	28 Mayıs 2022 Cumartesi	29 Mayıs 2022 Pazar
Sektörel Güven Endeksleri Açıklanacak	Motorlu Kara Taşıtları İstatistikleri Açıklanacak		Ekonomik Güven Endeksi Açıklanacak	Kurulan ve Kapanan Şirketler İstatistikleri Açıklanacak		